



מדינת ישראל
שר הרווחה
Minister of Social Affairs
State of Israel

January 26, 2004

The Honorable Judge Edward R. Korman
United States District Court
Eastern District of New York

Honorable Judge Korman,

As Israel's Minister of Social Affairs , it is my portfolio to oversee the humanitarian needs of every citizen – especially the old and infirm, and above all those who lived through the trauma of the Holocaust.

The Government of Israel does its level best, within the budgetary constraints of an economy that is under intense pressure, to help all those in need.

Nevertheless, the challenges would be insurmountable without the idealism and activities of faith-based non-government organizations that play a critical role in providing for the physical needs of the indigent. One very important activity is the dependable delivery of a hot, nutritious meal each day.

The United Soup Kitchens of Colel Chabad is at the epicenter of this critical volunteer enterprise. I know their work very well, and can attest to their impressive record. Through their strategically located commissaries they address the daily nutritional needs of the indigent elderly and invalids in five major cities each of which is home to hundreds of deserving individuals.



מדינת ישראל
שר הרווחה
Minister of Social Affairs
State of Israel

I have followed their activities closely for a long time. I have visited their sites personally and can attest that the work they do throughout Israel sets the standard for this kind of activity.

On the basis of my familiarity, and after doing my own due diligence, I can verify for you that not only is the plan being submitted by the United Soup Kitchens of Colel Chabad do-able, but more importantly Colel Chabad is in a perfect position to launch this program and execute it in the most effective manner.

Your favorable decision concerning this excellent proposal will assure that any Holocaust survivor anywhere in Israel who is suffering from hunger, will benefit from the greatest professionalism, experience and dedication.

This program, of providing a quality, cooked meal each day – is also important in terms of the security and peace of mind that it gives the recipients. This sense of confidence and calm is a wonderful gift which few of us are able to fully comprehend and appreciate; And this project is the best way to ensure it, by offering organized and systematic aid during the remaining years in which we are still fortunate to have this generation in our midst.

Both the staff of the Ministry and I are available to you for any assistance we can offer in order to advance this welcome initiative and its capacity to alleviate the suffering and enhance the lives of Survivors.

Wishing you every success in your noble work.

Respectfully,

Zvulun Orlev M.K



Minister of Social Affairs

**A Proposal for Funding "Meals on Wheels" for
Indigent and Near Indigent, Non-Institutionalized
Holocaust Survivors living in Israel**

2004 -2020

Submitted to

Holocaust Victims Assets Litigation

Swiss Bank Claims

By

United Soup Kitchens of Colel Chabad

806 Eastern Parkway

Brooklyn NY 11213

718-774-5446

January 30, 2004

Meals-on-Wheels for Holocaust Survivors in Israel

According to studies and surveys conducted by the Brookdale Institute and the Ukeles Association, Inc. there are at present some 265,000 Holocaust survivors age 60+ living in Israel. These represent the world's largest concentration of survivors, approximately 38.5% of the world's total.

For the purposes of this proposal, a Holocaust survivor is defined as:

"A Jew who lived in a country at the time when it was under a Nazi regime; under Nazi occupation, or under the regime of Nazi collaborators or who fled to a country or region not under Nazi rule or occupation due to Nazi rule or occupation." (Ukeles)

The 265,000 figure is an extrapolation of a Brookdale study conducted in 1997 at which time it was determined that there were 283,000 survivors in Israel. The updated figure factors in mortality, subsequent immigration from the former Soviet Union and survivors who turned age 60 after 1997.

Of the original 283,000 counted in 1997 some 69,500 were survivors of concentration and death camps; 95,400 lived in ghettos, in hiding or in forced labor camps; and 77,900 were refugees.

By 2010 this number will be reduced to 167,000. By 2020 the number of living survivors will be further diminished to 49,000.

In 2002 survivors represented some 40% of Israel's 60+ population. In 2020 they will represent 23%. In 2020 their proportion among citizens over age 60 will dwindle to 5%.

Officially some 19% of Holocaust survivors in Israel live at or below the official poverty line. Israel defines its poverty line as 50% of the median income, which itself is barely adequate on which to survive. 45.8% of survivors live at 50% of average income or below.

At present the official Israeli poverty line is set at NIS 1743/month (\$396) for an individual and NIS 2789 (\$634) for a couple. In order to reduce the official statistic of seniors living below the poverty line, the Israeli government supplements the income of individuals subsisting below the poverty line by approximately NIS 60 (\$13.63) in order to bring it just above to NIS 1805 (\$410 per month.)

Yet, while the poverty line is set at NIS 1743/NIS 2789, the real indicator of poverty is the fact that the government provides ADL assistance to anyone at or below the average household income of over NIS 5000/month.

“Meals on Wheels” for Indigent and Near-Indigent Holocaust Survivors in Israel

The purpose of this proposal is to request funding for a comprehensive “meals on wheels” program through year 2020 which will home-deliver nutritious, dietetic, tasty, traditional, and strictly kosher meals to Israeli Holocaust survivors whose income and physical state meet certain objective criteria.

Availability of food is the first line of physical and emotional survival for all people, in particular seniors. This is especially true for Holocaust survivors whose suffering during World War II and subsequent emotional scarring is significantly hunger-related.

This proposal is being submitted by the United Soup Kitchens, the network of commissaries that pioneered the preparation and delivery of home-style meals to the indigent elderly in Israel.

United Soup Kitchens is a project of Colel Chabad, the oldest continuously operating Jewish charity in Israel. Colel Chabad predates the establishment of the Jewish State by two centuries.

In 1983 Colel Chabad inaugurated the nucleus for what is now known as the United Soup Kitchens with a commissary in downtown Jerusalem that began serving the indigent without regard to age, ethnic origin or affiliation, and sending fresh home-delivered meals to those who were homebound and needy.

Meals-on-Wheels for Holocaust Survivors in Israel

Today the United Soup Kitchens – known in Israel as ESHEL Soup Kitchens – comprises state of the art, government licensed commissaries in Jerusalem, Ashdod, Ashkelon, Safed and Lod - preparing 2,000 meals each day, the majority of which are home delivered. Of these, 600 (30%) are served or delivered to Holocaust survivors – both men and women.

The five United Soup Kitchens commissaries were built and furnished with financial assistance from the Holocaust Claims Conference. They are modern facilities equipped with the latest institutional kitchen equipment. Each functions as a fully licensed food plant by the Ministry of Health.

The kitchens currently employ 20 kitchen workers. In addition there are several dozen drivers – some paid, some volunteer – who deliver the meals.

(The United Soup Kitchens is constantly receiving requests for meals from needy survivor seniors who are interested in the USK's assistance. These senior citizens meet the appropriate criteria, i.e. physical limitations, an inability to prepare meals, no income beyond social security and a minimal government supplement. However, fiscal restraints limit the number of men and women who can be served at this time.)

United Soup Kitchens of Colel Chabad is fully prepared to expand its existing infrastructure and expertise in order to provide prepared, home-delivered meals to every needy Holocaust survivor in Israel effective this year and through the year 2020.

The proposed program is designed to meet the following criteria:

Meals-on-Wheels for Holocaust Survivors in Israel

1. **Make every attempt to reach 100% of eligible Holocaust survivors through the proven method of working closely with municipal social welfare agencies;**
2. **Continue to deploy and maintain the objective, stringent and constantly monitored eligibility requirements for all beneficiaries of the program;**
3. **Provide meals on a greatly expanded basis meals and menus that have been designed and tested based on nutritional and health needs and tastes of individual recipients;**
4. **Include built-in feedback and monitoring systems to maximize diner satisfaction and minimize fraud;**
5. **Maintain 100% transparency to every aspect of the program at all times through constant computerized access by any funding parties.**

One of the key challenges to make sure that all eligible survivors are made aware of the program and understand their entitlement in this respect.

It is a key objective of United Soup kitchens prevent recipients from feeling as if they are charity cases, as this might inhibit some survivors from accepting help due to a feeling of shame. This is also consistent with the Colel Chabad philosophy of providing assistance of any kind in a manner that preserves the dignity of those who benefit from its programs.

In order to penetrate the survivor community and identify all eligible recipients, the United Soup Kitchens of Colel Chabad will continue using the screening process that has proven itself over the course of two decades. Most eligible seniors are known to the local welfare and social services authorities which maintain excellent records and know who among the indigent elderly are Holocaust survivors. Working closely with the local

Meals-on-Wheels for Holocaust Survivors in Israel

social welfare agencies and geriatric social workers, Colel Chabad is provided with information about eligible beneficiaries. These individuals are then personally visited by Colel Chabad staff in order to verify the information and ascertain whether the potential recipient indeed meets the criteria for eligibility. The staff member then helps the candidate fill out the application form including such pertinent information as date of birth, country of origin and date of immigration to Israel.

Inevitably there will be a small percentage of eligible survivors may fall through the cracks due to the fact that they are simply not on file with the authorities. In order to reach out to these individuals, the United Soup Kitchens will mount an advertising and public relations effort targeting neighbors and relatives who may know any survivors who are in need of assistance but lack the capability of coming forward and identifying themselves and/or asking for help. A toll-free number is available to report any such leads. Colel Chabad will then visit the specified party and determine whether they are eligible for assistance.

United Soup Kitchens of Colel Chabad has an extensive and productive history of collaboration with municipal authorities and geriatric social workers who serve as its eyes and ears on the grassroots level. Hence the infrastructure for identifying and screening eligible survivors is fully operational, and there are virtually no barriers in terms of ramping up the program from this aspect.

The central United Soup Kitchens office records and computerizes all applicants and recipients of aid. Furthermore, the recipients are given the opportunity to itemize food and dietary preference (e.g. salt-free, sugar -free etc.) as well as provide feedback regarding the quality of the meals and any desired improvements or changes.

Meals-on-Wheels for Holocaust Survivors in Israel

Once a candidate is verified, their criteria is logged into the computer database, and meal service commences on the first day of the following month, as per their stipulated preferences and dietary needs.

All meals will be prepared in kitchens licensed by the Ministry of Health and under rabbinic supervision. The menus are designed especially for geriatric needs and prepared with the cooperation of accredited dieticians. Currently all meals are labeled as made possible by Colel Chabad. Pending approval of this grant application, the labeling will indicate that the meals are made possible by the Swiss Bank Claims Fund in cooperation with the United Soup Kitchens of Colel Chabad.

The meals are delivered to the recipients' homes packaged on special trays that allow for easy heating at 130 degrees in either a conventional oven or microwave. For quality-control purposes, each meal includes an evaluation card on which the recipient can indicate his/her degree of satisfaction with the food, service, delivery etc. as well as any suggested improvements.

At the end of each month the United Soup Kitchens of Colel Chabad will forward to the Fund a file that lists the names of all meal recipients for the preceding month, including their complete details and the number of meals each received.

Upon receipt of the prior month's report, the Fund will reimburse United Soup Kitchen for the meals delivered during that month.

Meals-on-Wheels for Holocaust Survivors in Israel

Attached herewith are several charts which display the number of Holocaust survivors, their relative material need, and physical impairment with respect to preparation of meals. In the following notes we will refer to data for 2004, while the charts offer projections through the year 2020.

The universally accepted estimate of current Holocaust survivors worldwide is 687,900 according to a Ukeles Associates survey published in October 2002. Of these, some 265,000 men and women – 39% of the total – live in Israel (see chart 1.)

According to the Brookdale study of Holocaust survivors in Israel (“Holocaust Survivors in Israel” October 2003) 99% of the survivors in Israel under age 75 are living independently. 87% of survivors ages 80+ are living independently.

In 2004 there are 236,645 survivors in Israel (see chart 2 for projections for non-institutionalized survivors through 2020.)

In 1997 a comprehensive survey conducted by the Israel government Central Bureau of Statistics (*Survey of Citizens Ages 60+*) was the first in which Holocaust survivors were studied relative to the overall population. Among other factors, the survey reported that some 25% of those under 75 years of age cannot/are unable/don't know how to prepare meals independently (IADL.) This figure escalates to 52% among survivors ages 80+ (exclusive of those who merely have difficulty preparing meals for themselves.)

In 2004 the number of Holocaust survivors who are limited in their ability to prepare food comprises is 85,955 men and women (see chart 3.)

Meals-on-Wheels for Holocaust Survivors in Israel

Our approach to evaluating the needs of survivors makes the assumption that seniors who receive household assistance from the Government do not merit meals-on-wheels as it is the home workers' responsibility to prepare food for them. According to the adjusted Brookdale statistics, there are at present 44,300 survivors who receive household assistance (see chart 4 which compares survivors with IADL¹ limitations who receive home care and those who do not.)

The purpose of this proposal is to assist Holocaust survivors in need. Our criteria for eligibility are a combination of physical impairment and financial distress whereby the intended beneficiary is both IADL limited (but not to the extent that he/she received government home care) and whose household income does not surpass the median.

According to the official government established guidelines (see chart 5) 19% of seniors fall below the poverty line (NIS 1743). However, it is our belief, that the poverty line set by the Government does a disservice to senior citizens. For example: a single senior citizen who receives a government supplement in order to officially raise him/her above the poverty line has a monthly income of NIS 1805 (\$410) and is subsisting on NIS 62 above the official poverty line (see chart 6.)

We therefore arrived at three alternate plans based on three sets of income criteria that help us determine the fiscal needs of those with physical disabilities and/or limitations:

¹ Instrumental Activities of Daily Living Scale

PLAN A

Holocaust survivors whose total income (including allocations) does not exceed 50% of the average Israeli income (near poor). According to a study by the National Insurance (Bituah Leumi) 45.8 % of senior citizens have incomes 0% - 50% of the average. On the basis of this criterion there are currently 18,620 survivors eligible for meals on wheels - once again, those with IADL physical limitations and financial need but whose IADL limitations are insufficient to make them eligible for Government sponsored homecare. – (see chart 7.)

PLAN B

Holocaust survivors who receive a Government senior citizens allocation with income supplement (i.e. senior with no outside or other sources of income.) According to the statistics reported in Brookdale Institute's "Seniors in Israel 2002", some 30.3% of seniors receive supplementary income from the Government. On this basis (see chart 8) there are currently 12,319 survivors who are eligible for home delivered meals (i.e. are IADL physically impaired, and in financial distress.)

PLAN C

Holocaust survivors in Israel who subsist at or below the officially established poverty line (see chart 9.)

Meals-on-Wheels for Holocaust Survivors in Israel

Under optimal circumstances, United Soup kitchens hopes to obtain adequate funding to cover the needs of survivors who fall within the parameters of PLAN A (18,620 senior in 2004.) If sufficient funding for PLAN A is unavailable, we are requesting funding that would cover PLAN B, or at the very least PLAN C.

At present the cost per meal is \$2.25 delivered, however it is impossible to accurately predict future changes in the Israeli economy. The recipient will pay \$0.45 (20% of the cost) per meal with the remaining \$1.80 being covered by the Fund. For the purposes of this proposal, United Soup kitchens is factoring a conservative 2% annual increase. Thus the Fund's projected annual cost for meals for the period in question will be based on a 2% annual compounded increase multiplied by the number of recipients and then multiplied by 365. All figures quoted on the following three pages are net of recipients' 20% participation.

The anticipated administrative costs and information services for all three plans are expected to be an additional 4%. This sum will be borne by Colel Chabad .

Meals-on-Wheels for Holocaust Survivors in Israel.

PLAN A

Holocaust survivors with up to 50% of Average Income

Cost	Year	#Individuals	Total Cost
\$1.800	2004	18,620	\$12,223,376
\$1.836	2005	17,430	\$11,680,642
\$1.8727	2006	15,997	\$10,934,719
\$1.9102	2007	14,791	\$10,312,685
\$1.9484	2008	13,615	\$ 9,682,163
\$1.9873	2009	12,457	\$ 9,036,262
\$2.0271	2010	11,616	\$ 8,593,447
\$2.0876	2011	10,680	\$ 8,045,273
\$2.1090	2012	9,550	\$ 7,351,271
\$2.1512	2013	8,439	\$ 6,626,291
\$2.1942	2014	7,558	\$ 6053,316
\$2.2381	2015	6,762	\$ 5,524,189
\$2.2828	2016	5,232	\$ 4,359,187
\$2.3285	2017	4,640	\$ 3,943,260
\$2.3751	2018	4,048	\$ 3,508,952
\$2.4226	2019	3,547	\$ 3,136,690
\$2.4710	2020	3,306	\$ 2,981,608

Net Cost for meals and delivery through 2020: **\$124,003,331.**

Meals-on-Wheels for Holocaust Survivors in Israel

PLAN B

Holocaust Survivors who receive Supplementary Income

Cost	Year	#Individuals	Total
\$1.800	2004	12,319	\$8,093,259.
\$1.836	2005	11,531	\$7,727,586.
\$1.8727	2006	10,583	\$7,234,105.
\$1.9102	2007	9,786	\$6,822,584.
\$1.9484	2008	9,007	\$6,405,448.
\$1.9873	2009	8,241	\$5,978,138.
\$2.0271	2010	7,684	\$5,685,185.
\$2.0876	2011	7,053	\$5,322,528.
\$2.1090	2012	6,318	\$4,863,395.
\$2.1512	2013	5,583	\$4,383,769.
\$2.1942	2014	5,000	\$4,004,705.
\$2.2381	2015	4,474	\$3,654,649.
\$2.2828	2016	3,461	\$2,883,916.
\$2.3285	2017	3,069	\$2,608,750.
\$2.3751	2018	2,678	\$2,321,425.
\$2.4226	2019	2,347	\$2,075,147.
\$2.4710	2020	2,187	\$1,972,548.

Net Cost for meals and delivery through 2020: **\$82,037,138.**

Meals-on-Wheels for Holocaust Survivors in Israel

PLAN C

Holocaust Survivors who subsist below the Poverty Line

Cost	Year	# Individuals	Total
\$1.800	2004	7,224	\$5,074,981.
\$1.836	2005	7,231	\$4,845,681.
\$1.8727	2006	6,636	\$3,536,237
\$1.9102	2007	6,136	\$4,278,188.
\$1.9484	2008	5,648	\$4,016,618.
\$1.9873	2009	5,168	\$3,748,867
\$2.0271	2010	4,818	\$3,564,967.
\$2.0876	2011	4,422	\$3,375,559.
\$2.1090	2012	3,962	\$3,049,654.
\$2.1512	2013	3,501	\$2,748,898.
\$2.1942	2014	3,136	\$2,511,201.
\$2.2381	2015	2,805	\$2,291,694.
\$2.2828	2016	2,170	\$1,808,396.
\$2.3285	2017	1,925	\$1,635,850.
\$2.3751	2018	1,679	\$1,455,679.
\$2.4226	2019	1,472	\$1,301,247.
\$2.4710	2020	1,371	\$1,236,911.

Net Cost for meals and delivery through 2020: \$51,442,430

The purpose for the recipient's 20% participation in the cost is twofold:

Meals-on-Wheels for Holocaust Survivors in Israel

1. To preserve the survivors' self-esteem and dignity by allowing them feel that they are "paying" for their meals. This will also ensure credible and honest feedback, which in turn will help us maintain quality control and instigate improvements as necessary;
2. To minimize waste and fraud. Food that is "paid for" is less likely to be wasted, and non-legitimate applicants will be deterred from applying.


As stated previously, there will be 100% transparency. The Fund will have direct computerized access to all documents and files at all times, and payment will be made by the Fund on a monthly reimbursement basis. Thus, all net proceeds will be limited to the cost of actual meals delivered.

In summary, the United Soup Kitchens has the track record for pioneering and delivering high quality, affordable meals to Israel's indigent elderly. With its five fully-operational, state of the art, centrally located commissaries it is uniquely positioned to expand the scope of its existing operations in order to meet the needs outlined above.

As a project of Colel Chabad the work of the United Soup Kitchens is known and respected in both the national and local government and social services sectors. The United Soup Kitchens is ready to provide meals-on-wheels to needy Holocaust survivors throughout Israel pending the availability of funds. By assuming responsibility for administrative overhead and seeking such funds on a fully transparent, pure reimbursement basis, there is no room for waste, pilferage, breakage or fraud.


Thank you.

Holocaust Survivors Worldwide




Holocaust Survivors in Israel by Age

2004-2020



65-75
75-79
80+

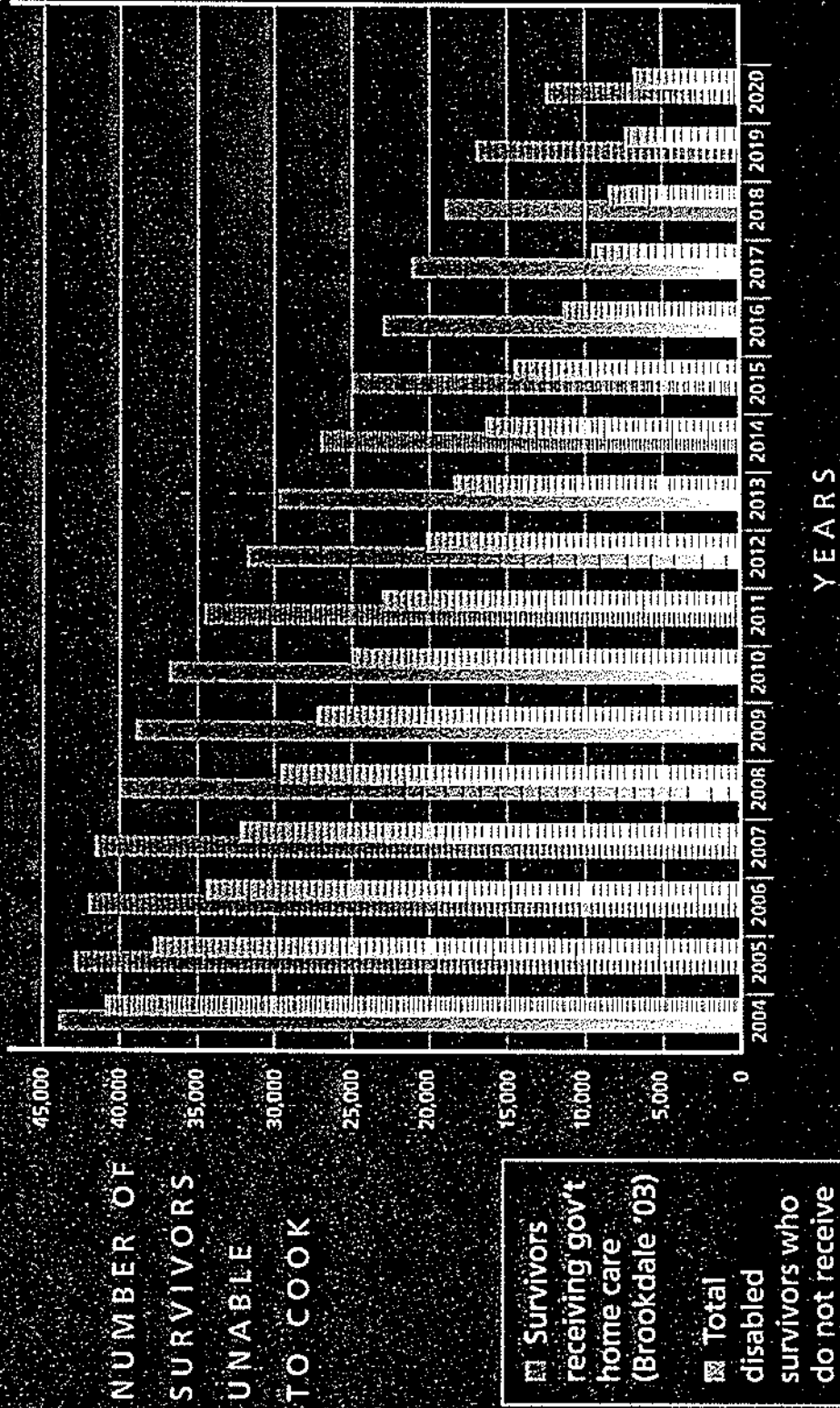
Survivors who are unable to prepare meals by year and age 2004-2020



YEARS

65-75
75-79
80+

Number of Survivors Who Cannot Cook Who Receive Gov't Homecare vs. Those Who Don't



Survivors receiving gov't home care (Brookdale '03)
 Total disabled survivors who do not receive gov't home care

Incidence of poverty among families

by family type 2001-2002

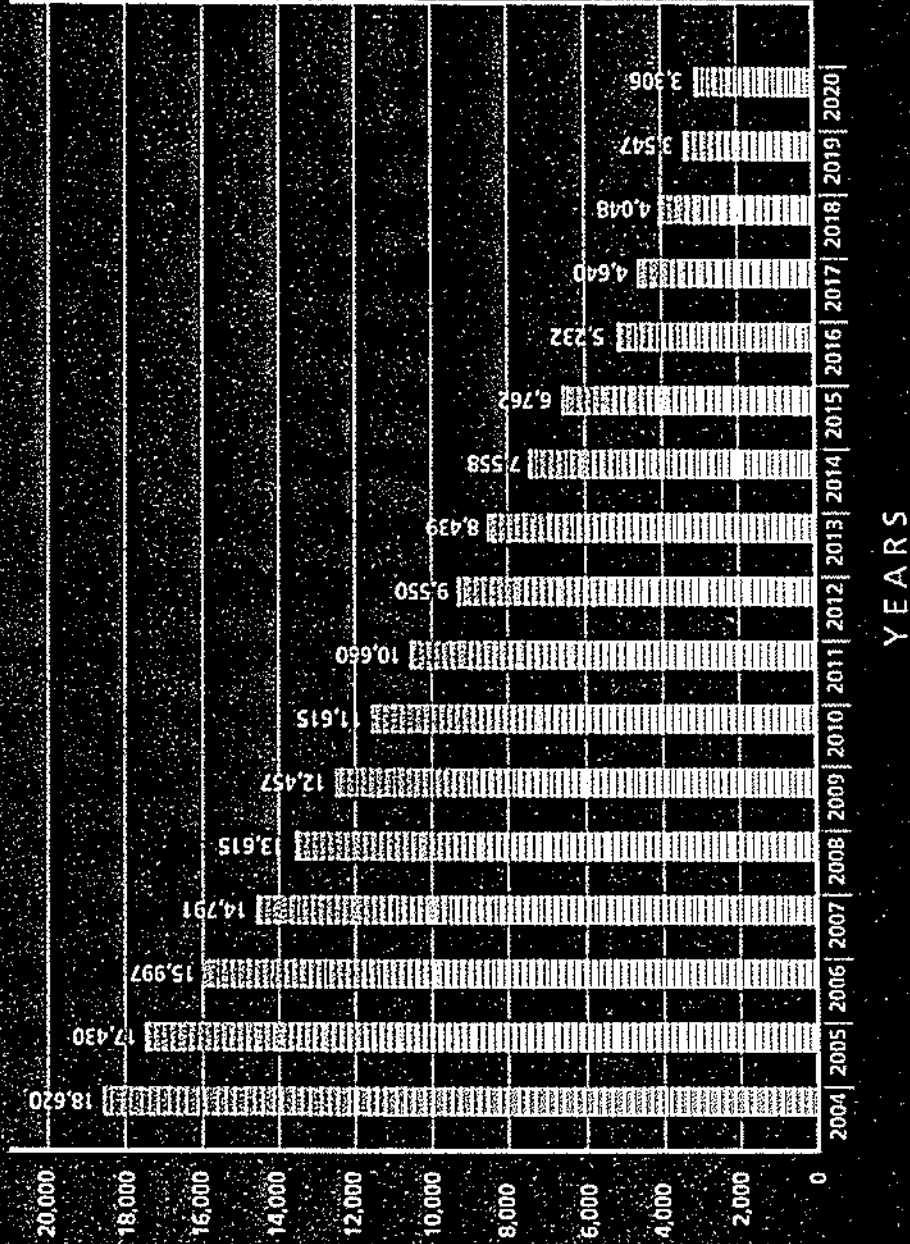
	INCOME BEFORE SOCIAL SECURITY AND TAXES		INCOME AFTER SOCIAL SECURITY AND TAXES		REDUCTION IN POVERTY STATISTICS RESULTING FROM SUPPLEMENTAL PAYMENT	
	2001	2002	2001	2002	2001	2002
Total population	33.7	33.5	17.7	17.7	47.4	47.2
Seniors	60.2	58.8	22.5	19.0	62.7	65.5

National Insurance supplements relative to poverty line

Averaged for Survey of 2002

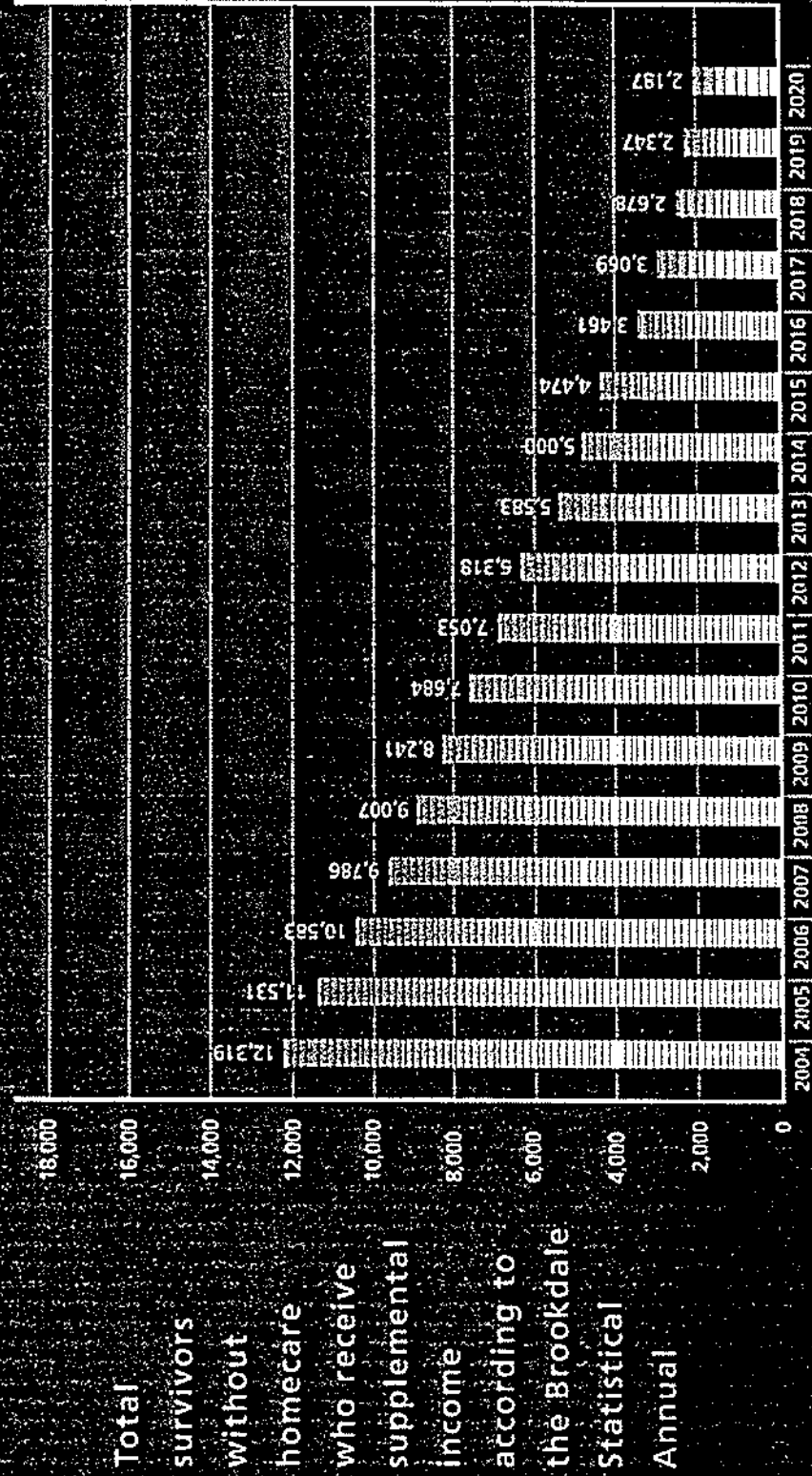
TYPE OF FAMILY	POVERTY LINE (NIS)	ORDINARY GUARANTEED INCOME + CHILD SUPPLEMENT	ENHANCED GUARANTEED INCOME + CHILD SUPPLEMENT
		Allocation After Health Insurance	Allocation After Health Insurance
		Percentage of Poverty Line	Percentage of Poverty Line
<i>Individual</i>			
Senior	1,743	-	1,805
Disabled	1,743	-	1,805
Guaranteed income	1,743	1,310	1,658
		75.1	95.1
<i>Couple</i>			
Senior	2,789	-	2,749
Disabled	2,789	-	2,749
Guaranteed income	2,789	2,004	2,530
		78.1	90.7

Impaired Seniors with no Government Homecare with income below 50% of the average



Total disabled survivors who receive no homecare

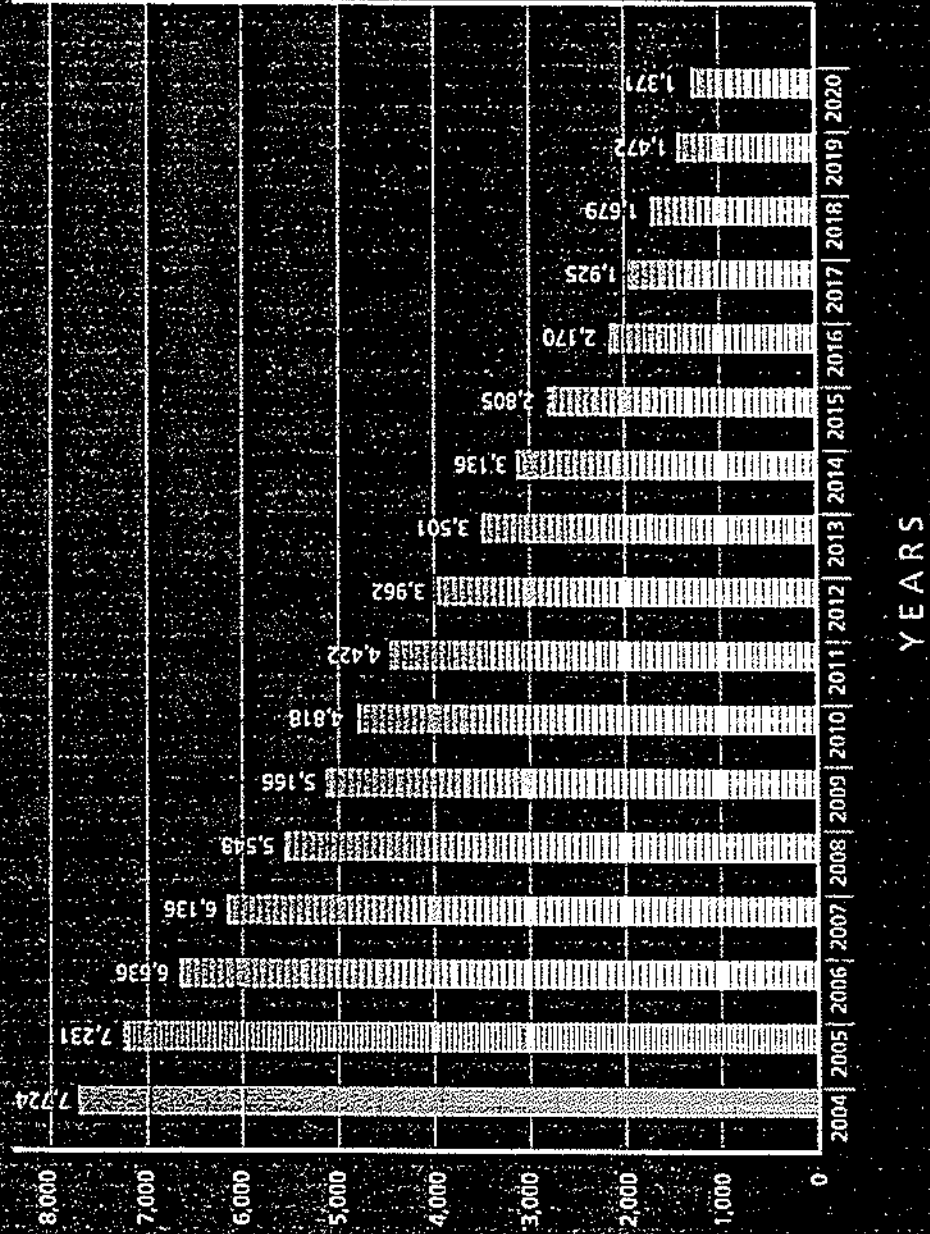
(non ADL eligible) who receive supplemental Government income (Brookdale survey)



YEARS

Total survivors without homecare who receive supplemental income according to the Brookdale Statistical Annual

Number of Impaired Holocaust survivors Who Receive No Homecare and Subsist Below the Poverty Line



אשל ירושלים

בית תבשיל לזקנים וגלמודים

דוחות כספיים לשנת 2002

ירושלים, טו' בסיון תשס"ג

15.6.2003

אשל ירושלים בית תבשיל לזקנים וגלמודים

מס' עמותה 58-006-207-3

תוכן הענינים

- 2- דין וחשבון המבקר
 - 3- מאזן ליום 31 בדצמבר 2002
 - דוח על הפעילויות לשנה שנסתיימה
 - 4- ביום 31 בדצמבר 2002
 - 5-7- רשימות לדוחות הכספיים
 - 8- נספח לדוח הכספי
-

דין וחשבון המבקר

לחברים

של עמותת אשל ירושלים בית תבשיל לזקנים וגלמודים

ביקרתי את המאזנים המצורפים של עמותת אשל ירושלים בית תבשיל לזקנים וגלמודים (להלן העמותה) לימים 31 בדצמבר 2002 ו-2001 ואת הדוחות על הפעילויות ואת הדוחות על השנויים בנכסים נסו לשנים שהסתיימו באותם תאריכים. דוחות כספיים אלה הינם באחריות ועד העמותה והנהלתה. אחריותי היא לחוות דיעה על דוחות כספיים אלה בהתבסס על ביקורתי.

ערכתי את ביקורתי בהתאם לתקני ביקורת מקובלים. לרבות תקנים שנקבעו בתקנות רואי חשבון (דרך פעולתו של רואה חשבון), התשל"ג-1973. על פי תקנים אלה נדרש ממני לתכנן את הביקורת ולבצעה במטרה להשיג מידה סבירה של ביטחון שאין בדוחות הכספיים הצגה מסעה מהותית, בין שמקורה בסעות שנפלה בדוחות הכספיים ובין שמקורה בהסעייה הכלולה בהם. ביקורת כוללת בדיקה מידגמית של ראיות התומכות בסכומים ובמידע שבדוחות הכספיים. ביקורת כוללת גם בחינה של כללי החשבונאות שישומו ושל האומדנים המשמעותיים שנעשו על ידי ועד העמותה והנהלתה וכן הערכת נאותות הצגה בדוחות הכספיים בכללותה, אני סבור שביקורתי מספקת בסיס נאות לחוות דעתי.

הדוחות הכספיים הנ"ל ערוכים על בסיס המוסכמה של העלות ההיסטורית בערכים נומינליים. מידע בדבר השפעת השינויים בכוח הקנייה הכללי של המטבע הישראלי על הדוחות הכספיים, כאמור בגילויי דעת של לשכת רואי חשבון בישראל, לא נכלל בדוחות כספיים אלה. כמו כן לא נערך דין וחשבון על תזרימי המזומנים מאחר ואין בדין וחשבון זה להוסיף מידע פיננסי בעל משמעות על המידע המצוי בדוחות הכספיים.

לדעתי, פרט לאי-הכללת המידע הנזכר בפיסקה הקודמת, הדוחות הכספיים הנ"ל משקפים באופן נאות בהתאם לכללי חשבונאות מקובלים, מכל הבחינות המהותיות, את מצבה הכספי של העמותה לימים 31 בדצמבר 2002 ו-2001 ואת תוצאות פעולותיה לשנים שהסתיימו באותם תאריכים - זאת על בסיס המוסכמה של העלות ההיסטורית בערכים נומינליים.

אני מצוין כי קיבלתי את כל המידע וההסברים שנדרשו על ידי וכי חוות דעתי על הדוחות הכספיים ניתנת לפי מיטב המידע וההסברים שקיבלתי וכפי שמופיע בפנקסי העמותה.

טו' בסיון תשס"ג

15.6.2003

נערך ירושלים

יהושע בלאו
רואה חשבון

אשל ירושלים בית תבשיל לזקנים וגלמודים

מאזן

ליום 31 בדצמבר 2002

בשקלים חדשים

<u>31.12.2001</u>	<u>31.12.2002</u>	
		<u>רכוש שוטף</u>
4,025	103,788	
<u>-</u>	<u>3,917</u>	בנקים
		פקדון בבנק
4,025	107,705	
<u>-----</u>	<u>-----</u>	
		<u>רכוש קבוע</u>
1	1	
281,055	288,495	ציוד במחיר סמלי
<u>1,870,534</u>	<u>1,871,134</u>	ציוד מטבח
		השקעות ושפוצים במטבח
2,151,590	2,159,630	
<u>-----</u>	<u>-----</u>	
2,155,615	2,267,335	
<u>=====</u>	<u>=====</u>	
		<u>התחייבויות שוטפות</u>
440,836	79,350	
<u>66,172</u>	<u>39,834</u>	בנקים והמחאות לפרעון
		ספקים וזכאים
507,008	119,184	
<u>-----</u>	<u>-----</u>	
		<u>התחייבויות לזמן ארוך</u>
45,360	-	
<u>103,304</u>	<u>116,747</u>	הלואה מכולל חב"ד
		עתודה לפיצויים
148,664	116,747	
<u>-----</u>	<u>-----</u>	
		<u>נכסים נטו שאין לגביהם הגבלה</u>
(651,647)	(128,226)	
<u>2,151,590</u>	<u>2,159,630</u>	ששימשו לפעילות
		ששימשו לרכוש קבוע
1,499,943	2,031,404	
<u>-----</u>	<u>-----</u>	
2,155,615	2,267,335	
<u>=====</u>	<u>=====</u>	

ש.א.ו.י.ט.
חבר ועד

מ.ח.ק.א.
חבר ועד

אשל ירושלים בית תבשיל לזקנים ונלמזדים

דוח על הפעילויות

לשנה שנסתיימה ביום 31 בדצמבר 2002

בשקלים חדשים

<u>2001</u>	<u>2002</u>	
		<u>הכנסות</u>
2,100,584	2,411,891	הכנסות בית התבשיל רשימה א'
<u>2,493,168</u>	<u>3,503,937</u>	הכנסות לחלוקת תמיכות לחגים ופעילות חינוכית רשימה ב'
<u>4,593,752</u>	<u>5,915,828</u>	
		<u>הוצאות</u>
2,177,097	2,431,035	הוצאות בית תבשיל רשימה ג'
2,323,906	2,777,654	תמיכות לחגים ותמיכות לאלמנות ויתומים רשימה ד'
<u>200,214</u>	<u>175,678</u>	הוצאות פעילות חינוכית רשימה ה'
<u>4,701,217</u>	<u>5,384,367</u>	
<u>(107,465)</u>	<u>531,461</u>	עודף (גרעון)

דוח על השינויים בנכסים נטו שאין לגביהם הגבלה

<u>ששימשו לרכוש קבוע</u>	<u>ששימשו לפעילויות</u>	
2,151,590	(651,647)	יתרה לתחילת השנה
-	531,461	גרעון השנה
<u>8,040</u>	<u>(8,040)</u>	הועבר לרכוש קבוע
<u>2,159,630</u>	<u>(128,226)</u>	

אשל ירושלים בית תכשיל לזקנים וגלמודים

רשימות לדוח הכספי

<u>2001</u>	<u>2002</u>	
		<u>רשימה א'</u>
		<u>הכנסות בית תכשיל</u>
1,066,839	1,056,970	תרומות משונים
723,277	750,584	עירית ירושלים
260,468	329,832	השתתפות הזקנים
<u>50,000</u>	<u>274,505</u>	משרד העבודה והרווחה
<u>2,100,584</u>	<u>2,411,891</u>	

		<u>רשימה ב'</u>
		<u>הכנסות לחלוקת תמיכות לחנים ופעילות חינוכית</u>
971,900	1,360,100	כולל חב"ד
1,202,295	1,772,565	תרומות
126,773	120,255	השתתפות בסדרים
105,300	156,250	משרד העבודה והרווחה
81,609	90,249	השתתפות בפעולות חינוכיות
<u>5,291</u>	<u>4,518</u>	ריבית מפקדון לזמן קצר בבנק
<u>2,493,168</u>	<u>3,503,937</u>	

אשל ירושלים בית תבשיל לזקנים וגלמודים

רשימות לדוח הכספי

<u>2001</u>	<u>2002</u>	<u>רשימה ג'</u>
		<u>הוצאות בית תבשיל</u>
1,113,249	1,045,513	מצרכי מזון
153,650	407,602	תמיכה במפעלי הזנה לעניים
259,586	233,928	משכורות ונלוות
126,669	98,429	אחזקת מטבח ונקיון
92,613	117,662	אריזות והובלה
223,995	247,989	משכורות ונלוות - הובלה
2,802	45,104	ביטוחים
123,706	111,204	משרדיות ופרסום
53,725	92,455	דואר וטלפון
13,200	15,200	יעוץ מקצועי ומשפטי
<u>13,902</u>	<u>15,949</u>	בנקאיות
<u>2,177,097</u>	<u>2,431,035</u>	

אשל ירושלים בית תבשיל לזקנים ונלמודים

רשימות לדוח הכספי

<u>2001</u>	<u>2002</u>	
		<u>רשימה ז'</u>
		<u>תמיכות לחגים ותמיכות לאלמנות ויתומים</u>
		<u>1. תמיכות לפסח</u>
738,584	1,021,857	חלוקת מצרכי מזון
126,956	130,140	חלוקת ביגוד והנעלה
<u>156,630</u>	<u>157,490</u>	עריכת סדרים ציבוריים
<u>1,022,170</u>	<u>1,309,487</u>	
		<u>2. תמיכות לר"ה וסוכות</u>
762,858	889,979	חלוקת מצרכי מזון
<u>116,158</u>	<u>140,966</u>	חלוקת ביגוד והנעלה
<u>879,016</u>	<u>1,030,945</u>	
		<u>3. תמיכות לאלמנות יתומים ונזקקים</u>
		תמיכות לאלמנות יתומים
<u>422,720</u>	<u>437,222</u>	ונזקקים
<u>2,323,906</u>	<u>2,777,654</u>	
		<u>רשימה ה'</u>
		<u>פעילות חינוכית</u>
79,895	70,440	מסיבות לילדים בבתי חולים
<u>120,319</u>	<u>105,238</u>	חלוקת מכשירי כתיבה וספרים
<u>200,214</u>	<u>175,678</u>	

אשל ירושלים בית תבשיל לזקנים ונלמודים

נספח לדוח הכספי

להלן חמשת מקבלי השכר הנובזה (שנתית):

<u>שם</u>	<u>ת.ז.</u>	<u>סכום</u>
מסר רוני	011441268	54,506 ש"ח
מלר שלמה	025297565	44,126 ש"ח
פריד אברהם	035789767	38,679 ש"ח
קטש מיכל	025551060	38,196 ש"ח
כהן ישראל	005173495	37,560 ש"ח

אשל בנימין צפת (ע"ד)

דוחות כספיים ליום 31 בדצמבר 2002

אשל בנימין צפת (ע"ר)

דוחות כספיים ליום 31 בדצמבר 2002

עמוד	תוכן העניינים
2	דוח רואה החשבון המבקר הדוחות הכספיים:
3	מאזנים
4	דוחות על הפעילויות
5	דוחות על השינויים בנכסים נטו
6	דוחות על תזרימי המזומנים
7-8	ביאורים לדוחות הכספיים

ירושלים, 1 באוקטובר 2003

דוח רואה החשבון חמבקר לחברי ההנהלה

של

אשל בנימין צפת (ע"ר)

ביקרנו את המאזנים המצורפים של אשל בנימין צפת (ע"ר) (להלן - העמותה) לימים 31 בדצמבר 2002 ו-2001, את הדוחות על הפעילויות, הדוחות על השינויים בנכסים נטו והדוחות על תזרימי המזומנים לכל אחת מהשנים שהסתיימו באותם תאריכים. דוחות כספיים אלה חינם באחריות הועד וההנהלה של העמותה. אחריותנו היא לחוות דעה על דוחות כספיים אלה בהתבסס על ביקורתנו.

ערכנו את ביקורתנו בהתאם לתקני ביקורת מקובלים, לרבות תקנים שנקבעו בתקנות רואי חשבון (דרך פעולתו של רואה חשבון), חתש"ג-1973. על-פי תקנים אלה נדרש מאיתנו לתכנן את הביקורת ולבצע במטרה להשיג מידה סבירה של ביטחון שאין בדוחות הכספיים הצגה מוטעית מהותית. ביקורת כוללת בדיקה מידגמית של ראיות התומכות בסכומים ובמידע שבדוחות הכספיים. ביקורת כוללת גם בחינה של כללי החשבונאות שיושמו ושל האומדנים המשמעותיים שנעשו על ידי הועד וההנהלה של העמותה וכן הערכת נאותות הצגה בדוחות הכספיים בכללותה. אנו סבורים שביקורתנו מספקת בסיס נאות לתוות דעתנו.

הדוחות הכספיים הנ"ל ערוכים בערכים נומינליים.

לדעתנו, הדוחות הכספיים הנ"ל, משקפים באופן נאות בהתאם לכללי חשבונאות מקובלים של מוסדות ללא כוונת רווח, מכל הבחינות המהותיות, את מצבה הכספי של העמותה לימים 31 בדצמבר 2002 ו-2001, את תוצאות פעולותיה, את השינויים בנכסים נטו ואת תזרימי המזומנים שלה לכל אחת מהשנים שהסתיימו באותם תאריכים - זאת בערכים נומינליים.


 ברזילי ושות'
 רואי - חשבון

אשל בנימין צפת (ע"ר)
מאזנים
(בשקלים חדשים שלמים)

ליום 31 בדצמבר		ביאור	נכסים	
2001	2002			
61,643	97,389			רכוש שוטף - מזומנים ושווי מזומנים חייבים שונים
14,023	31,998	3		
<u>75,666</u>	<u>129,387</u>			
1,683,483	1,619,843	4, ח2		רכוש קבוע, נטו -
<u>1,759,149</u>	<u>1,749,230</u>			
התחייבויות ונכסים נטו				
58,328	93,339	5		התחייבויות שוטפות - זכאים ויתרות זכות
962,779	613,782	6		התחייבויות לזמן ארוך - הלוואה לזמן ארוך התחייבות בשל סיום יחסי עובד-מעביד
11,114	9,212	7		
<u>973,893</u>	<u>622,994</u>			
(956,555)	(586,946)			נכסים נטו שלא קיימת לגביהם הגבלה - ששימשו לפעילות ששימשו לרכוש קבוע
1,683,483	1,619,843			
<u>726,928</u>	<u>1,032,897</u>			
<u>1,759,149</u>	<u>1,749,230</u>			


_____ **משח שמואל דויטש**


_____ **מנחם בלויא**

הביאורים לדוחות הכספיים מהווים חלק בלתי נפרד מתם.

אשל בנימין צפת (ע"ר)
דוחות על הפעילויות
(בשקלים חדשים שלמים)

לשנה שהסתיימה	
ביום 31 בדצמבר	
2001	2002
762,991	707,453
44,902	148,691
- -	42,840
10,500	- -
<u>818,393</u>	<u>898,984</u>
161,397	240,908
174,078	165,756
46,767	83,616
34,526	72,794
24,348	20,046
29,400	15,313
9,788	11,540
5,470	8,437
20,330	- -
6,590	- -
<u>(46,045)</u>	<u>(92,576)</u>
<u>466,649</u>	<u>525,834</u>
351,744	373,150
<u>(77,184)</u>	<u>(67,181)</u>
<u>274,560</u>	<u>305,969</u>

הכנסות -
תרומות
תקבולים מאירועים
תקבולים ממשרד העבודה והרווחה
תקבולים מעיריית צפת

הוצאות -
קניות
שכר עבודה ונלוות
פחת
טלפון, חשמל ואחזקה
הנהלת חשבונות וביקורת
משרדיות
דואר ופרסום
בנקאיות
חנוכת בית
שכר דירה
השתתפות עמותת אשל ירושלים בהוצאות

עודף הכנסות על הוצאות
הוצאות מימון, נטו
עודף השגה

הביאורים לדוחות הכספיים מהווים חלק בלתי נפרד מהם.

אשל בנימין צפת (ע"ר)
דוחות על השינויים בנכסים נטו
(בשקלים חדשים שלמים)

סך הכל	נכסים נטו שקיימת לגביהם הגבלה בעלת אופי זמני	נכסים נטו שלא קיימת לגביהם הגבלה		
		ששימשו לרכוש קבוע*	לשימוש לפעילות	
7,668	- .-	591,976	(584,308)	יתרה ליום 1 בינואר 2001
274,560	- .-	- .-	274,560	תוספות במשך השנה - עודף בשנת הדוח
444,700	444,700	- .-	- .-	תרומות והקצבות סכומים ששוחזרו מנכסים נטו שהוגבלו - ששימשו לרכוש קבוע
- .-	(444,700)	444,700	- .-	גריעות במהלך השנה - העברת סכומים שלא קיימת לגביהם הגבלה - ששימשו לרכוש קבוע
- .-	- .-	693,574	(693,574)	סכומים שהועברו לכיסוי הוצאות פחת
726,928	- .-	(46,767) 1,683,483	46,767 (956,555)	יתרה ליום 31 בדצמבר 2001
305,969	- .-	- .-	305,969	תוספות במשך השנה - עודף בשנת הדוח
- .-	- .-	19,976	(19,976)	גריעות במהלך השנה - העברת סכומים שלא קיימת לגביהם הגבלה - ששימשו לרכוש קבוע
- .-	- .-	(83,616)	83,616	סכומים שהועברו לכיסוי הוצאות פחת
1,032,897	- .-	1,619,843	(586,946)	יתרה ליום 31 בדצמבר 2002

* ראה ביאור 4.

תביאורים לדוחות הכספיים מהווים חלק בלתי נפרד מהם.

אשל בנימין צפת (ע"ר)
דוחות על תזרימי המזומנים
(בשקלים חדשים שלמים)

לשנה שחסתיימה ביום 31 בדצמבר	
2001	2002
274,560	305,969
(13,884)	(17,975)
46,767	83,616
2,760	(1,902)
34,154	35,011
- -	65,769
<u>344,357</u>	<u>470,488</u>
(444,700)	- -
444,700	- -
(1,138,274)	(19,976)
<u>(1,138,274)</u>	<u>(19,976)</u>
444,700	- -
(4,144)	- -
356,629	- -
- -	(414,766)
<u>797,185</u>	<u>(414,766)</u>
3,268	35,746
58,375	61,643
<u>61,643</u>	<u>97,389</u>

תזרים מזומנים מפעילות שוטפת -

עודף השנה
התאמות הדרושות על מנת להציג את תזרים המזומנים
מפעילות שוטפת:
עלייה בחייבים שונים
פחת
גידול (קיטון) בהתחייבות בשל סיום יחסי עובד-מעביד
עליה בזכאים ויתרות זכות
שערוך הלוואה לזמן ארוך
מזומנים נטו שנבעו מפעילות שוטפת

תזרים מזומנים מפעילות השקעה -

הפקדת סכומים שיועדו לרכישת נכסים קבועים
מימוש סכומים שיועדו לרכישת נכסים קבועים
השקעה ברכוש קבוע
מזומנים נטו ששימשו לפעילות השקעה

תזרים מזומנים מפעילות מימון -

תקבולים לנכסים נטו שקיימת לגביהם הגבלה בעלת אופי זמני
פרעון אשראי לזמן קצר מבנק
קבלת הלוואה לזמן ארוך
פרעון הלוואה לזמן ארוך
מזומנים נטו שנבעו מפעילות (ששימשו לפעילות) מימון

עליה במזומנים ושווי מזומנים

יתרת מזומנים ושווי מזומנים לתחילת השנה
יתרת מזומנים ושווי מזומנים לסוף השנה

הביאורים לדוחות הכספיים מהווים חלק בלתי נפרד מהם.

אשל בנימין צפת (ע"ר)
ביאורים לדוחות הכספיים
ליום 31 בדצמבר 2002
(בשקלים חדשים שלמים)

1. כללי -

- א. אשל בנימין צפת נרשמה כעמותה בסוף שנת 1999.
ב. מטרותיה העיקריות של העמותה הן לספק ארוחות חמות לנצרכים ולהפעיל מועדוניות לקשישים, נוער ועולים. לצורך השגת מטרותיה רכשה העמותה מבנה אשר משמש כמקום פעילותה.
ג. העמותה הוכרה כמוסד ציבורי על פי סעיף 9 (2) לפקודה. בשנת 2001 קיבלה העמותה הכרה כמוסד מוכר לצורך תרומות לפי סעיף 46 לפקודת מס הכנסה.
ד. בנוסף לפעילותה העיקרית מספקת העמותה מזון לשמחות (בר מצוה, ברית וכו') של מעוטי יכולת תמורת השתתפות עצמית בגובה העלויות.

2. מדיניות חשבונאית -

- א. הדוחות הכספיים ערוכים בהתאם לתקן מס' 5 של המוסד לתקינה חשבונאית.
ב. נכסים נטו שלא קיימת לגביהם הגבלה - נכסים נטו שלא קיימת לגביהם הגבלה משמעותם נכסים נטו שלא מוטלת על השימוש בהם כל הגבלה קבועה או זמנית שנקבעה על ידי התורמים.
ג. נכסים נטו שקיימת לגביהם הגבלה בעלת אופי זמני - נכסים נטו שקיימת לגביהם הגבלה בעלת אופי זמני משמעותם נכסים נטו שהשימוש בהם הוגבל באופן זמני על ידי התניות של התורמים.
ד. הכרה בהכנסות והוצאות - העמותה רושמת את הכנסותיה והוצאותיה על בסיס צבירה.
ה. רכוש קבוע - מוצג לפי עלות בניכוי הפחת הנצבר בגינו. הפחת מחושב בשיטת "הקו תישר" לפי אורך חיי הנכס המשוערים.
שיעורי הפחת הם:
מחשבים - 33%
ציוד - 15%
ריהוט - 7%
מבנה - 4%

ו. יתרות דולריות שוערכו על פי שער הדולר של ארה"ב (להלן - דולר) ליום 31.12.2002 = \$ 1 = 4.737 ₪ (ליום 31.12.2001 = \$ 1 = 4.416 ₪).

3. חייבים שונים -

31.12.2001	31.12.2002	
- -	20,972	המחאות לגביה
4,636	4,741	הוצאות מראש
3,241	3,335	כרטיסי אשראי
1,146	2,950	עמותות קשורות
5,000	- -	תרומות לקבל
<u>14,023</u>	<u>31,998</u>	

אשל בנימין צפת (ע"ר)
ביאורים לדוחות הכספיים
ליום 31 בדצמבר 2002
(בשקלים חדשים שלמים)

31.12.2001		31.12.2002		רכוש קבוע, נטו - הרכב:
עלות מופחתת	עלות מופחתת	פחת נצבר	עלות	
1,461,732	1,412,023	78,234	1,490,257	מבנה* (כולל שיפוצים) ציוד חשמלי מחשבים ריהוט מלאי בסיסי
139,385	132,057	42,815	174,872	
8,827	4,904	6,983	11,887	
36,880	34,200	4,081	38,281	
36,659	36,659	-	36,659	
<u>1,683,483</u>	<u>1,619,843</u>	<u>132,113</u>	<u>1,751,956</u>	

* העמותה קיבלה תרומה בסך 103,500 דולר, למימון חלקי של המבנה. במסגרת קבלת התרומה התחייבה העמותה לחשתמש במבנה כמרכז יום ומטבח מרכזי לקשישים לתקופה של 18 שנה החל מיום 1.1.2000.

31.12.2001	31.12.2002	זכאים ויתרות זכות - ספקים והמחאות לשלם עובדים ומוסדות בגינם הוצאות לשלם
45,743	50,914	
12,585	19,118	
-	23,307	
<u>58,328</u>	<u>93,339</u>	

6. הלוואה לזמן ארוך -
הלוואה על סך כ- 130 אלפי דולר (31.12.2001 כ- 218 אלפי דולר) מכולל חב"ד ארה"ב, מועד פרעונה טרם נקבע. לגבי שעבודים, ראה ביאור 8.

7. התחייבות בשל סיום יחסי עובד-מעביד -
העתודה מכסה את כל התחייבות העמותה בשל סיום יחסי עובד-מעביד.

8. שיעבודים -
חמבנה והציוד משמשים כבטחון לפרעון ההלוואה מכולל חב"ד בארה"ב וזאת עד לסילוקה המלא של ההלוואה.



ב"ה

אשל אשדוד- מפעלי רווחה לקשישים ומוגבלים -

ע"ש שושנה שביט ז"ל (ע"ד)

דוחות כספיים ליום 31 בדצמבר 2002

אשל אשדוד- מפעלי דווחח לקשישים ומוגבלים -

ע"ש שושנה שביט ז"ל (ע"ר)

דוחות כספיים ליום 31 בדצמבר 2002

עמוד	תוכן העניינים
2	דוח רואה החשבון המבקר דוחות הכספיים:
3	מאזנים
4	דוחות משולבים על הפעילויות והשינויים בכספים נטו
5	דוחות על תזרימי המזומנים
6-7	ביאורים לדוחות הכספיים ליום 31 בדצמבר 2002



ירושלים, 25 במאי, 2003

דוח רואה החשבון המבקר לחברי העמותה

של

אשל אשדוד - מפעלי רווחה לקשישים ומוגבלים -

ע"ש שושנה שביט ז"ל (ע"ר)

ביקרנו את המאזנים המצורפים של אשל אשדוד - מפעלי רווחה לקשישים ומוגבלים - ע"ש שושנה שביט ז"ל (ע"ר) (להלן - העמותה) לימים 31 בדצמבר 2002 ו-2001, את הדוחות המשולבים על הפעילויות וחשינויים בנכסים נטו והדוחות על תזרימי המזומנים לכל אחת מהתקופות שהסתיימו באותם תאריכים. דוחות כספיים אלה הינם באחריות הועד המנהל והנהלת העמותה. אחריותנו היא לחוות דעה על דוחות כספיים אלה בהתבסס על ביקורתנו.

ערכנו את ביקורתנו בהתאם לתקני ביקורת מקובלים, לרבות תקנים שנקבעו בתקנות רואי חשבון (דרך פעולתו של רואה חשבון), התשל"ג-1973. על-פי תקנים אלה נדרש מאיתנו לתכנן את הביקורת ולבצע במטרה להשיג מידה סבירה של ביטחון שאין בדוחות הכספיים הצגה מוטעית מהותית. ביקורת כוללת בדיקה מידגמית של ראיות התומכות בסכומים ובמידע שבדוחות הכספיים. ביקורת כוללת גם בחינה של כללי חשבונאות שיושמו ושל האומדנים המשמעותיים שנעשו על ידי הועד המנהל והנהלת העמותה וכן הערכת נאותות ההצגה בדוחות הכספיים בכללותה. אנו סבורים שביקורתנו מספקת בסיס נאות לחוות דעתנו.

הדוחות הכספיים הנ"ל ערוכים בערכים נומינליים.

לדעתנו, הדוחות הכספיים הנ"ל, משקפים באופן נאות בהתאם לכללי חשבונאות מקובלים של מוסדות ללא כוונת רווח, מכל הבחינות המהותיות, את מצבה הכספי של העמותה לימים 31 בדצמבר 2002 ו-2001, את תוצאות פעולותיה, את השינויים בנכסים נטו ואת תזרימי המזומנים שלה לכל אחת מהתקופות שהסתיימו באותם תאריכים - זאת בערכים נומינליים.

קיסט מורר את גבאי
בשומנות עם
מוכאל ברזלי ושות'
רואי - חשבון

אשל אשדוד- מפעלי רווחה לקשישים ומוגבלים -
ע"ש שושנה שביט ז"ל (ע"ר)
מאזנים
(בשקלים חדשים שלמים)

ליום 31 בדצמבר		ביאור	נ כ ס י ם
2001	2002		
-.-	29,141	3	רכוש שוטף - מזומנים ושווי מזומנים מלאי מוצרי מזון חייבים ויתרות חובה
-.-	17,934		
-.-	4,608		
-.-	51,683		
1,989	23,927	4	רכוש קבוע -
1,989	75,610		
התחייבויות וגרעון בנכסים נטו			
6,432	-.-	5	התחייבויות שוטפות - אשראי מבנקים זכאים ויתרות זכות
31,952	63,848		
38,384	63,848		
-.-	17,500	6	התחייבות בשל סיום יחסי עובד מעביד -
(36,395)	(5,738)		גרעון בנכסים נטו שלא קיימת לגביהם הגבלה -
1,989	75,610		

חבר ועד
 אשל אשדוד

חבר ועד
 אשל אשדוד

הביאורים לדוחות הכספיים מהווים חלק בלתי נפרד מהם.

**אשל אשדוד- מפעלי רווחה לקשישים ומוגבלים -
ע"ש שושנה שביט ז"ל (ע"ר)
דוחות משולבים על הפעילויות והשינויים בנכסים נטו
(בשקלים חדשים שלמים)**

לתקופה שחסתיימה
ביום 31 בדצמבר

*2001	2002
16,821	383,929
124	281,791
- . -	112,484
<u>16,945</u>	<u>778,204</u>

24,900	318,503
20,779	257,359
2,064	71,072
- . -	62,240
- . -	10,641
- . -	2,729
- . -	(3,600)
<u>47,743</u>	<u>718,944</u>

<u>(30,798)</u>	<u>59,260</u>
-----------------	---------------

897	10,572
117	6,348
4,000	5,310
484	4,229
56	1,221
<u>5,554</u>	<u>27,680</u>

<u>(36,352)</u>	<u>31,580</u>
-----------------	---------------

<u>(43)</u>	<u>(923)</u>
-------------	--------------

<u>(36,395)</u>	<u>30,657</u>
-----------------	---------------

- . -	<u>(36,395)</u>
-------	-----------------

<u>(36,395)</u>	<u>(5,738)</u>
-----------------	----------------

מחזור הפעילויות -

השתתפות נזקקים בעלות הארוחות
תרומות
צירית אשדוד

עלות הפעילויות-

קניות מזון (בניכוי מלאי סגירה בסך 17,934 ש"ח)
שכר עבודה ונלוות
אחזקה
משלוחים והובלות
אגרות, רשיונות וביטוח
פחת
השתתפות בעלות הארוחות (באור 7)

עודף (גרעון) חכנסות על הוצאות לפעילות

הוצאות הנהלה וכלליות-

דואר וטלפון
הנהלת השבונות
ביקורת
משרדיות
בנקאיות

עודף הכנסות על הוצאות (הוצאות על הכנסות)

הוצאות מימון

עודף (גרעון) לתקופה
גרעון בנכסים נטו לתחילת התקופה
יתרת גרעון בנכסים נטו לסוף התקופה

*לתקופה של חודשיים.



הביאורים לדוחות הכספיים מהווים חלק בלתי נפרד מהם.

**אשל אשדוד- מפעלי רווחה לקשישים ומוגבלים -
 ע"ש שושנה שביט ז"ל (ע"ד)
 דוחות על תזרימי המזומנים
 (בשקלים חדשים שלמים)**

לתקופה שהסתיימה ביום 31 בדצמבר	
*2001	2002
(36,395)	30,657
..	(17,934)
..	(2,880)
..	(1,728)
..	2,729
..	17,500
31,952	31,896
(4,443)	60,240
(1,989)	(24,667)
(1,989)	(24,667)
6,432	(6,432)
6,432	(6,432)
..	29,141
..	..
..	29,141

תזרים מזומנים מפעילות שוטפת -

עודף (גרעון) לתקופה
 התאמות הדרושות על מנת לחציג את תזרים המזומנים
 מפעילות שוטפת:
 גידול במלאי
 גידול בהכנסות לקבל
 גידול בהוצאות מראש
 פחת
 גידול בהתחייבות בשל סיום יחסי עובד-מעביד
 גידול בזכאים ויתרות זכות
 מזומנים נטו שנבעו מפעילות (שימשו לפעילות) שוטפת

תזרים מזומנים מפעילות השקעה-

השקעה ברכוש קבוע
 מזומנים נטו ששימשו לפעילות השקעה

תזרים מזומנים מפעילות מימון-

קבלת (פרעון) אשראי לזמן קצר מבנק
 מזומנים נטו שנבעו מפעילות (שימשו לפעילות) מימון

עליה במזומנים ושווי מזומנים
 יתרת מזומנים ושווי מזומנים לתחילת התקופה
 יתרת מזומנים ושווי מזומנים לסוף התקופה

*לתקופה של חודשיים.

הביאורים לדוחות הכספיים מהווים חלק בלתי נפרד מהם.

אשל אשדוד- מפעלי רווחה לקשישים ומוגבלים -
ע"ש שושנה שביט ז"ל (ע"ר)
ביאורים לדוחות הכספיים
ליום 31 בדצמבר 2002
(בשקלים חדשים שלמים)

1. כללי -

- א. אשל אשדוד- מפעלי רווחה לקשישים ומוגבלים - ע"ש שושנה שביט ז"ל (ע"ר) נרשמה כעמותה על פי חוק העמותות התש"ם- 1980 וחללה לפעול באוקטובר 2001.
- ב. מטרתיה העיקריות של העמותה, לספק ארוחות חמות לנצרכים ולהפעיל מועדוניות לקשישים, נוער ועולים.
- ג. העמותה פועלת במטבח אשר חועמד לרשותה על ידי עמותה קשורה לצורך הפעילות עד להקמת מבנה קבע שישימש את העמותה לפעילויותיה.
- ד. העמותה חוכרה כמוסד ציבורי על פי סעיף 9 (2) למקודה.

2. מדיניות השבונאית -

- א. הדוחות הכספיים ערוכים בהתאם לתקן מס' 5 של המוסד הישראלי לתקינה בחשבונאות.
- ב. גרעון בנכסים נטו שלא קיימת לגביהם הגבלה - גרעון בנכסים נטו שלא קיימת לגביהם הגבלה משמעותו גרעון בנכסים נטו שלא מוטלת על השימוש בהם כל הגבלה קבועה או זמנית שנקבעה על ידי התורמים.
- ג. חכרה בהכנסות והוצאות - העמותה רושמת את הכנסותיה והוצאותיה על בסיס צבירה.

- ד. רכוש קבוע- מוצג לפי עלות בניכוי הפחת הנצבר בגינו. הפחת מחושב בשיטת "הקו הישר" לפי השיעורים הבאים:
- | | |
|-----|---------------|
| 12% | רהוט ואביזרים |
| 15% | ציוד אלקטרוני |

3. חייבים ויתרות חובה-

31.12.2001	31.12.2002	
..	2,880	הכנסות לקבל
..	1,728	חוצאות מראש
..	4,608	

4. רכוש קבוע -

31.12.2001		31.12.2002		
עלות מופחתת	עלות מופחתת	פחת נצבר	עלות	
1,989	15,733	1,667	17,400	רהוט ואביזרים ציוד אלקטרוני
..	8,194	1,062	9,256	
1,989	23,927	2,729	26,656	

5. זכאים ויתרות זכות-

31.12.2001	31.12.2002	
17,227	57,912	ספקים ותמחאות לפרעון
2,045	5,936	מוסדות
12,680	..	עובדים
31,952	63,848	



אשל אשדוד- מפעלי רווחה לקשישים ומוגבלים -
ע"ש שושנה שביט ד"ל (ע"ד)
ביאורים לדוחות הכספיים
ליום 31 בדצמבר 2002
(בשקלים חדשים שלמים)

6. חתחייבות בשל סיום יחסי עובד מעביד-
ההפרשה בספרי העמותה מכסה את מלוא התחייבות העמותה לעובדיה.

7. השתתפות בעלות הארוחות-
העמותה מספקת ארוחות לעמותת אשל לוד (ע"ד) תחל מחודש נובמבר 2002. עמותת אשל לוד משתתפת
בעלות הארוחות, ע"פ תמחיר שנעשה בגובה 7.5 ש"ח לארוחה.



טל. 02-6256341 ■
פקס. 02-6231340 ■
טל. 03-5176383 ■
פקס. 03-5176392 ■
www.ey.com

קוסט מור את גבאי
בשותפות עם
סיטאל ביזלי ושות'
רח' בן-יהודה 34 ■
ירושלים 94583 ■
רח' אחד העם 9 ■
תל-אביב 65251 ■

אשל לוד (ע"ד)

וחות כספיים ליום 31 בדצמבר 2002

אשל לוד (ע"ר)

דוחות כספיים ליום 31 בדצמבר 2002

עמוד

תוכן העניינים

2	דוח רואה החשבון המבקר הדוחות הכספיים: מאזנים
3	
4	דוחות משולבים על הפעילויות והשינויים בנכסים נטו
5	דוחות על תזרימי המזומנים
6-7	ביאורים לדוחות הכספיים

ירושלים, 2 ביוני 2003

דוח רואה החשבון המבקר לחברי העמותה

של

אשל לוד (ע"ר)

ביקרנו את המאזנים המצורפים של אשל לוד (ע"ר) (להלן - העמותה) לימים 31 בדצמבר 2002 ו-2001, את הדוחות המשולבים על הפעילויות והשינויים בנכסים נטו והדוחות על תזרימי המזומנים לכל אחת מהתקופות שהסתיימו באותם תאריכים. דוחות כספיים אלה הינם באחריות הועד המנהל והנהלת העמותה. אחריותנו היא לחוות דיעה על דוחות כספיים אלה בהתבסס על ביקורתנו.

ערכנו את ביקורתנו בהתאם לתקני ביקורת מקובלים, לרבות תקנים שנקבעו בתקנות רואי חשבון (דרך פעולתו של רואה חשבון), התשל"ג-1973. על-פי תקנים אלה נדרש מאיתנו לתכנן את הביקורת ולבצעה במטרה להשיג מידה סבירה של ביטחון שאין בדוחות הכספיים הצגה מוטעית מהותית. ביקורת כוללת בדיקה מידגמית של ראיות התומכות בסכומים ובמידע שבדוחות הכספיים. ביקורת כוללת גם בחינה של כללי החשבונאות שיושמו ושל האומדנים המשמעותיים שנעשו על ידי הועד המנהל והנהלת העמותה וכן הערכת נאותות ההצגה בדוחות הכספיים בכללותה. אנו סבורים שביקורתנו מספקת בסיס נאות לחוות דעתנו.


הדוחות הכספיים הנ"ל ערוכים בערכים נומינליים.

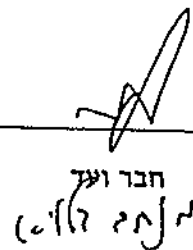
לדעתנו, הדוחות הכספיים הנ"ל, משקפים באופן נאות בהתאם לכללי חשבונאות מקובלים של מוסדות ללא כוונת רווח, מכל הבחינות המהותיות, את מצבה הכספי של העמותה לימים 31 בדצמבר 2002 ו-2001, את תוצאות פעולותיה, את השינויים בנכסים נטו ואת תזרימי המזומנים שלה לכל אחת מהתקופות שהסתיימו באותם תאריכים - זאת בערכים נומינליים.

קוסט פורד את גבאי
בשותפות עם
מיכאל ברזלי ושות'
רואי-חשבון

אשל לוד (ע"ד)
מאזנים
(בשקלים חדשים שלמים)

ליום 31 בדצמבר		ביאור	נכסים
2001	2002		
33,041	28,951		רכוש שוטף - מזומנים ושווי מזומנים
31,354	158,965	3	רכוש קבוע -
<u>64,395</u>	<u>187,916</u>		
התחייבויות ונכסים נטו			
- - -	45,388	4	התחייבויות שוטפות - זכאים ויתרות זכות
67,746	120,801	5	הלוואה לזמן ארוך -
(3,351)	21,727		נכסים נטו (גרעון בנכסים נטו) שלא קיימת לגביהם הגבלה -
<u>64,395</u>	<u>187,916</u>		


 חבר ועד


 חבר ועד

הביאורים לוחות הכספיים מהווים חלק בלתי נפרד מהם.

דוחות משולבים על הפעילויות והשינויים בנכסים נטו
(בשקלים חדשים שלמים)

לתקופה שהסתיימה ביום 31 בדצמבר	
*2001	2002
-.-	1,126
-.-	177,830
-.-	178,956
-.-	5,894
-.-	5,756
-.-	3,600
-.-	2,576
-.-	1,850
-.-	19,676
-.-	159,280
351	11,698
-.-	7,540
-.-	3,133
-.-	2,782
-.-	789
19	71
370	26,013
(370)	133,267
-.-	(105,650)
(2,981)	(2,539)
(3,351)	25,078
-.-	(3,351)
(3,351)	21,727

מחזור הפעילויות-
מהשתתפות נזקקים בארוחות
מתרומות

עלות הפעילויות-
משכורות ונלוות
ציוד מתכלה
עלות הארוחות (ראה באור 7)
אחזקה
פחת

עודף הכנסות על הוצאות לפעילות

הוצאות הנהלה וכלליות-
משרדיות
יעוץ מקצועי
אגרות
הנהלת חשבונות
דואר וטלפון
בנקאיות

עודף הכנסות על הוצאות (הוצאות על הכנסות)
הוצאות אחרות (ראה באור 1ד)
הוצאות מימון

עודף (גרעון) לתקופה
גרעון נכסים נטו שלא קיימת לגביהם הגבלה לתחילת תקופה
נכסים (גרעון בנכסים) נטו שלא קיימת לגביהם הגבלה לסוף תקופה

*לתקופה של שני חודשים.

הביאורים לדוחות הכספיים מהווים חלק בלתי נפרד מהם.

דוחות על תזרימי המזומנים
(בשקלים חדשים שלמים)

לתקופה שהסתיימה ביום 31 בדצמבר	
*2001	2002
(3,351)	25,078
2,746	2,435
-.-	1,850
-.-	31,354
-.-	45,388
<u>(605)</u>	<u>106,105</u>
<u>(31,354)</u>	<u>(160,815)</u>
<u>(31,354)</u>	<u>(160,815)</u>
<u>65,000</u>	<u>50,620</u>
<u>65,000</u>	<u>50,620</u>
<u>33,041</u>	<u>(4,090)</u>
-.-	33,041
<u>33,041</u>	<u>28,951</u>

תזרים מזומנים מפעילות שוטפת -
עודף (גירעון) לתקופה
התאמות הדרושות על מנת להציג את תזרים המזומנים
מפעילות שוטפת:
התאמות הדרושות על מנת להציג את תזרים המזומנים מפעילות שוטפת:
הפרשי שער בגין הלוואה לזמן קצר
פחת
הפסד מביטול רכוש קבוע
גידול בזכאים ויתרות זכות
מזומנים נטו שנבעו מפעילות (ששימשו לפעילות) שוטפת

תזרים מזומנים מפעילות השקעה-
השקעה ברכוש קבוע
מזומנים נטו ששימשו לפעילות השקעה

תזרים מזומנים מפעילות מימון-
קבלת הלוואה לזמן ארוך
מזומנים נטו שנבעו מפעילות מימון
שינוי השגה במזומנים ושווי מזומנים
מזומנים ושווי מזומנים לתחילת השנה
מזומנים ושווי מזומנים לסוף השנה

*לתקופה של שני חודשים.

הביאורים לדוחות הכספיים מהווים חלק בלתי נפרד מהם.

ביאורים לדוחות הכספיים
ליום 31 בדצמבר 2002
(בשקלים חדשים שלמים)

1. כללי -

- א. אשל לוד נרשמה כעמותה רשומה באפריל 2001 והחלה את פעילותה בנובמבר 2001.
- ב. מטרתה העיקרית של העמותה לספק ארוחות חמות לנצרכים ולהפעיל מועדוניות לקשישים, נוער ועולים.
- ג. לצורך השגת מטרתה תבנה העמותה מבנה אשר ישמש כמקום פעילותה ותצייד אותו. לצורך מימון הבניה והציוד תקבל הלוואה מפריינדס אוף כולל חב"ד - ראה ביאור (5).
- ד. העמותה החלה בביצוע עבודות תכנון ויעוץ לבניית בית התמחוי על קרקע שהועמדה לרשות העמותה על ידי עריית לוד. הוצאות אלו הונו בשנת 2001 לרכוש קבוע. במהלך שנת 2002 לאחר האישור בועדת בנין ערים החליטה העדה למשוך את האישור והעמותה הפסיקה את ביצוע עבודות התכנון, לפיכך הועברו כל ההוצאות שהיו קשורות במבנה המיועד לד"ח רווח והפסד. (כולל הוצאות בסך 31,394 ש"ח שהוצאו בשנה קודמת).
- ה. העמותה חתמה על הסכם עם בית כנסת בעיר לוד לשיפוץ מבנה בית הכנסת שימש כבית תמחוי. ההוצאות הכרוכות בשיפוץ הונו לרכוש קבוע.
- ה. העמותה הוכרה כמוסד ציבורי על פי סעיף 9 (2) לפקודה.

2. מדיניות חשבונאית -

- א. הדוחות הכספיים ערוכים בהתאם לתקן מס' 5 של המוסד בישראל לתקינה בחשבונאות.
- ב. גרעון בנכסים נטו שלא קיימת לגביהם הגבלה - גרעון בנכסים נטו שלא קיימת לגביהם הגבלה משמעותו גרעון בנכסים נטו שלא מוטלת על השימוש בהם כל הגבלה קבועה או זמנית שנקבעה על ידי התורמים.
- ג. הכרה בהכנסות והוצאות - העמותה רושמת את הכנסותיה והוצאותיה על בסיס צבירה.
- ד. רכוש קבוע - מוצג לפי עלות בניכוי הפחת הנצבר בגינו. הפחת מחושב בשיטת "הקו הישר" לפי השיעורים הבאים:
- | | |
|----------------|-----|
| מבנה בהקמה | 4% |
| שיפוץ בית כנסת | 4% |
| ריהוט ואביזרים | 12% |
| ציוד אלקטרוני | 15% |
| מחשבים | 33% |

3. רכוש קבוע -

עלות	ליום 31 בדצמבר 2002		עלות מופחתת	ליום 31 בדצמבר 2001
	עלות	פחת שנצבר		
- . .	- . .	- . .	- . .	31,354
מבנה בהקמה*	97,355	451	96,904	- . .
שיפוץ בית כנסת	16,217	521	15,696	- . .
מחשבים	25,134	526	24,608	- . .
ציוד אלקטרוני	22,109	352	21,757	- . .
ריהוט ואביזרים	160,815	1,850	158,965	31,354

*ראה ביאור ד'



**אשל לוד (ע"ר)
ביאורים לדוחות הכספיים
ליום 31 בדצמבר 2002
(בשקלים חדשים שלמים)**

31.12.2001	31.12.2002	4. זכאים ויתרות זכות-
-	39,898	ספקים ושטרות לפרעון הוצאות לשלם מוסדות עובדים
-	2,880	
-	2,557	
-	53	
-	45,388	

5. הלוואה לזמן ארוך-
הלוואה מפריינדס אוף כולל חב"ד לבנייה וציוד בית התבשיל, ההלוואה צמודה לשער הדולר היציג ולא נושאת ריבית. העמותה מחוייבת להחזיר כל חלק מהסכום שיתבקש בהודעה מראש של 90 יום.

6. שיעבודים-
המבנה שיבנה והציוד שירכש ישמשו כבטחון לפרעון ההלוואה מפריינדס אוף כולל חב"ד בארה"ב וזאת עד לסילוקה המלא של ההלוואה.

7. עלות הארוחות-
עמותת אשל אשדוד - מפעלי רווחה לקשישים ומוגבלים - ע"ש שושנה שביט ז"ל (ע"ר) מספקת ארוחות לעמותת אשל לוד (ע"ר) החל מחודש נובמבר 2002.
עמותת אשל לוד משתתפת בעלות הארוחות, ע"פ תמחיר שנעשה בגובה 7.5 ש"ח לארוחה.

עמותת אשל אשקלון - מפעלי רווחה לקשישים וגלמודים
באורים לדוחות הכספיים

באור 1 - כללי

העמותה הוקמה בשנת 1995 במטרה לספק ארוחות חמות לקשישים וגלמודים וכן עזרה רוחנית לנוקדים, לקשישים ולעולים.
העמותה רשומה ברשם העמותות תחת מספר עמותה 580262517.

באור 2 - עיקרי מדיניות חשבונאית

- (א) הדוחות הכספיים ערוכים בהתאם לכללי חשבונאות המקובלים בתאנידים שאין עימם כוונת רווחים. הכנסות מתרומות, תקציבים ואירועים נרשמו על בסיס הכנסות בפועל. הוצאות נרשמו על בסיס מצטבר. הדוחות ערוכים בהתאם למוסכמה של עלות הסטורית ולא נכללו בהם השפעת ירידת ערך של המטבע הישראלי.
- (ב) הדוחות הכספיים ערוכים בהתאם לגילוי דעת 69 בדבר כללי חשבונאות ודיווח כספי ע"י מלכ"רים.

באור 3 - רכוש קבוע

<u>עלות מופחתת</u>		<u>פחת שנצבר</u>		<u>עלות</u>	
<u>31.12.01</u>	<u>31.12.02</u>	<u>31.12.02</u>	<u>31.12.02</u>	<u>31.12.02</u>	
<u>שקל חדש</u>	<u>שקל חדש</u>	<u>שקל חדש</u>	<u>שקל חדש</u>	<u>שקל חדש</u>	
33,229	151,409	30,134	181,543		מכונות וציוד
<u>33,229</u>	<u>151,409</u>	<u>30,134</u>	<u>181,543</u>		

באור 4 - התחייבויות שוטפות

<u>31.12.2001</u>	<u>31.12.2002</u>	
<u>שקל חדש</u>	<u>שקל חדש</u>	
30,885	52,885	חמאות לפירעון
375	4,416	ספקים
13,277	12,483	זכאים שונים
<u>44,537</u>	<u>69,784</u>	
=====	=====	

עמותת אשל אשקלון - מפעלי רווחה לקשישים וגלמודים
דוח על השינויים בנכסים נטו
לשנה שנסתיימה ביום 31 בדצמבר 2002

נכסים נטו שאין לגביהם הגבלה

<u>סה"כ</u>	<u>לרכוש קבוע</u>	<u>לשימוש למעילויות</u>	
(84,123)	11,264	(95,387)	יתרה ליום 1 בינואר 2001
			<u>גריעות במהלך השנה</u>
59,444	-	59,444	עודף הכנסות על הוצאות
-	24,042	(24,042)	העברות סכומים ששימשו לרכוש קבוע
-	(8,050)	8,050	סכומים שהועברו לכיסוי הוצאות פחת
(24,679)	27,256	(51,935)	יתרה ליום 31 בדצמבר 2001
			<u>גריעות במהלך השנה</u>
76,030	-	76,030	עודף הכנסות על הוצאות
-	138,187	(138,187)	העברות סכומים ששימשו לרכוש קבוע
-	(10,127)	10,127	סכומים שהועברו לכיסוי הוצאות פחת
<u>51,351</u>	<u>155,316</u>	<u>(103,965)</u>	יתרה ליום 31 בדצמבר 2002

עמותת אשל אשקלון - מפעלי רווחה לקשישים וגלמודים
דוח על הפעילויות
לשנה שנסתיימה ביום 31 בדצמבר 2002

31.12.01 31.12.02
שקל חדש שקל חדש

מחזור הפעילות:

454,425	465,728
86,425	87,059
45,148	50,188
27,238	136,866

תקבולים מאספקת ארוחות
תרומות
הקצבות עריה
הקצבות משרדי ממשלה

<u>613,336</u>	<u>739,841</u>
----------------	----------------

סה"כ מחזור הפעילות:

עלות הפעילות:

195,137	210,104
244,013	317,067
51,300	51,844
22,212	28,561
5,119	2,288
7,247	7,979
7,023	6,159
9,325	15,165
8,682	1,833
3,834	22,811


משכורות ונלוות לשכר
קניות מוצרי מזון
הובלות, נסיעות ומשלוחים
הוצאות אחזקה ותפעול
הוצאות משרדיות
דואר וטלפון
הנח"ש ומיכון
ביטוחים
מסים ואגרות
עמלות, מימון ופחת

<u>553,892</u>	<u>663,811</u>
----------------	----------------

סה"כ עלות הפעילות:

<u>59,444</u>	<u>76,030</u>
---------------	---------------


עודף (גירעון) נטו


מנהל

חביאורים לדוחות חכספיים מהווים חלק בלתי נפרד מהם

עמותת אשל אשקלון - מפעלי רווחה לקשישים וגלמודיםמאזןליום 31 בדצמבר 2002

<u>31.12.01</u>	<u>31.12.02</u>	<u>באור</u>	
<u>שקל חדש</u>	<u>שקל חדש</u>		
			<u>רכוש שוטף</u>
21,925	3,272		מזומנים בקופה בבנקים
—	1,751		חייבים שונים
-----	-----		
33,229	151,409	3	<u>רכוש קבוע</u>
-----	-----		רכוש קבוע נטו
55,154	156,432		
=====	=====		
			<u>התחייבויות</u>
44,537	69,784	4	התחייבויות שוטפות
35,296	35,296		הלוואה
-----	-----		
79,833	105,080		סך התחייבויות
-----	-----		
			<u>נכסים נטו שלא קיימת לגביהם הגבלה</u>
(51,935)	(103,965)		לשימוש לפעילויות
<u>27,256</u>	<u>155,316</u>		ששימשו לרכוש קבוע
(24,679)	25,796		
-----	-----		
55,154	156,432		
=====	=====		



מנהל

הביאורים לדוחות הכספיים מהווים חלק בלתי נפרד מהם